


Stiftung BWO

Langnau im Emmental BE


Jahresrechnung 2017 (in Schweizer Franken)

- Bilanz
- Betriebsrechnung
- Anhang
- Bericht der Revisionsstelle




Bilanz per 31. Dezember (in Schweizer Franken)

Aktiven		2017	2016
Flüssige Mittel		2'896'846.07	2'364'746.60
Forderungen aus Lieferungen und Leistungen		984'838.47	692'633.25
Übrige kurzfristige Forderungen		17'463.11	26'923.48
Aktive Rechnungsabgrenzungen	4.1	2'385'424.55	2'507'561.45
Total Umlaufvermögen		6'284'572.20	5'591'864.78
Finanzanlagen	4.2	2'001'302.60	2'000'787.40
Sachanlagen	4.3	3'518'390.64	3'707'433.96
Total Anlagevermögen		5'519'693.24	5'708'221.36
TOTAL AKTIVEN		11'804'265.44	11'300'086.14
Passiven		2017	2016
Verbindlichkeiten aus Lieferungen und Leistungen		981'495.40	575'274.87
Übrige kurzfristige Verbindlichkeiten		99'643.97	73'803.03
Passive Rechnungsabgrenzungen	4.4	1'002'576.35	1'210'946.35
Total Kurzfristiges Fremdkapital		2'083'715.72	1'860'024.25
Langfristige verzinsliche Verbindlichkeiten		2'360'000.00	2'360'000.00
Total Langfristiges Fremdkapital		2'360'000.00	2'360'000.00
TOTAL FREMDKAPITAL		4'443'715.72	4'220'024.25
Spendenfonds	4.5	451'582.08	434'681.83
Organisationskapital	4.6	6'908'967.64	6'645'380.06
TOTAL PASSIVEN		11'804'265.44	11'300'086.14



Betriebsrechnung (in Schweizer Franken)

		2017	2016
Beiträge von Klienten		2'521'789.95	2'334'729.05
Beiträge Ausbildung		457'416.65	399'854.05
Einnahmen aus Produktverkauf		3'166'278.62	2'767'698.12
Einnahmen aus übrigen Leistungen		562'005.91	585'116.90
Leistungsabgeltung Kanton Bern		9'013'119.40	8'256'361.00
Nettoerlös aus Lieferungen und Leistungen		15'720'610.53	14'343'759.12
Personalaufwand	5.1	10'655'316.94	9'780'590.40
Materialaufwand Werkstatt		1'391'989.29	1'146'495.77
Aufwand Essen und Wohnen		751'899.20	709'435.72
Raumaufwand		418'421.15	240'552.00
Unterhalt, Reparaturen und Energie	5.2	1'189'064.78	1'069'984.35
Aufwand Schulung, Ausbildung, Freizeit		90'590.70	91'891.65
Büro- und Verwaltungsaufwand		243'580.95	228'867.05
Aufwand Schülertransporte		211'717.51	212'937.90
Sonstiger Betriebsaufwand		52'798.80	46'917.01
Abschreibungen	5.3	472'466.56	314'393.90
Betrieblicher Aufwand		15'477'845.88	13'842'065.75
BETRIEBSERGEBNIS		242'764.65	501'693.37
Finanzergebnis	5.4	-46'087.65	-49'854.11
Ergebnis Spendenfonds	4.5	16'900.25	19'826.47
Ausserordentliches Ergebnis	5.5	66'910.58	30'440.88
Ergebnis vor Veränderung Spendenfonds		280'487.83	502'106.61
Veränderung Spendenfonds	4.5	-16'900.25	-19'826.47
JAHRESERGEBNIS		263'587.58	482'280.14



1. Organisation der Stiftung

Unter dem Namen **Stiftung BWO** besteht eine Stiftung gemäss Art. 80 ff. ZGB.
(Statuten 30.4.2013; Geschäftsreglement 2. 12.2016; Spendenreglement 7.12.2010)
Das Domizil ist in 3550 Langnau im Emmental BE an der Asylstrasse 37.

Stiftungszweck

Die Stiftung bezweckt die Wahrung der Interessen von Menschen mit Beeinträchtigungen, insbesondere der Mensch mit einer geistigen Behinderung, und die Förderung aller Massnahmen für ihre Eingliederung in die Gesellschaft.

Stiftungsrat	Funktion	Vollmacht
	<i>(KU=Kollektivunterschrift zu zweien)</i>	
Cornelia Schwarzenbach, Laubeggstrasse 36B, 3006 Bern	Präsidentin	KU
Johannes Friedli, Mittelstrasse 59, 3012 Bern	Vizepräsident	KU
Christine Schär von Steiger, Eigerweg 5, 3400 Burgdorf	Mitglied	
Johann Sommer, Ilfisschachen 29A, 3550 Langnau i.E.	Mitglied	KU
Robert Naville, Binzigerstrasse 104, 8707 Uetikon am See ZH	Mitglied	
Beat Luginbühl, Mottastrasse 39, 3005 Bern	Mitglied	
Martin Furter, Greppenweg 1, 4900 Langenthal	Mitglied	

Die gesamte Entschädigung für Auslagenersatz aller Stiftungsräte beträgt Fr. 21'000.00.

Geschäftsleitung

Kathrin Wanner, Bern	Geschäftsführerin	KU
----------------------	-------------------	----


Revisionsstelle

Gfeller + Partner AG, Langenthal	RAB Zulassung 500'319
----------------------------------	-----------------------

2. Anzahl Vollzeitstellen

	2017	2016
Anzahl Mitarbeitende	195	184
Anzahl Vollzeitstellen	115	107

Die Anzahl Vollzeitstellen liegt nicht über 250 Mitarbeitende.



Anhang per 31. Dezember 2017 (in Schweizer Franken)


3. Angaben zu den angewandten Grundsätzen

Rechnungslegung

Die Rechnungslegung erfolgt nach den Bestimmungen des Schweizerischen Obligationenrechts (OR).


***Restbetrag der Verbindlichkeiten aus kaufvertragsähnlichen Verpflichtungen,
sofern diese nicht innert 12 Monaten ab Bilanzstichtag auslaufen oder gekündigt werden können.***

	2017	2016
Mietverträge	472'784.00	709'176.00
Baurechtsvertrag	73'860.00	88'632.00



Anhang per 31. Dezember 2017 (in Schweizer Franken)

	2017	2016
4 Erläuterungen zu Positionen der Bilanz		
4.1 Aktive Rechnungsabgrenzungen		
Schlusszahlungen GEF	2'354'055.40	2'287'410.00
Sozialversicherungsbeiträge Folgejahr	-	197'856.05
Diverse	31'369.15	22'295.40
Bestand 31.12.	2'385'424.55	2'507'561.45
4.2 Finanzanlagen		
Anlagekonti Valiant	2'001'302.60	2'000'787.40
4.3 Sachanlagen		
Kreuzstrasse 20, Langnau i.E.	333'270.50	372'372.50
Umbau HPS	-	115'539.46
Bäraustrasse 48, Bärau	44'919.35	50'812.75
Bäraustrasse 58, Bärau	274'014.90	295'391.30
Oberstrasse, Langnau i.E.	245'820.00	256'408.00
Kirchbühl, Konolfingen	997'218.00	1'047'572.40
Soldanella, Konolfingen	652'141.35	687'990.95
Mühlestock, Zollbrück	118'890.00	118'890.00
Bahnweg 3, Lauperswil	485'487.65	508'539.25
Total Liegenschaften	3'151'761.75	3'453'516.61
Maschinen, Werkzeuge und Geräte	335'179.12	206'914.78
Fahrzeuge	31'449.77	47'002.57
Total Mobilien	366'628.89	253'917.35
Total Sachanlagen	3'518'390.64	3'707'433.96
Verpfändete Aktiven zur Sicherung eigener Verpflichtungen		
Betriebliche Liegenschaften	2'666'274.10	2'944'977.36
Betriebsfremde Liegenschaften	485'487.65	508'539.25
Grundpfandrechte (Schuldbriefe)		
total nominell	8'860'000.00	8'860'000.00
hinterlegt zur Sicherung eigener Verpflichtungen	8'860'000.00	8'860'000.00



Anhang per 31. Dezember 2017 (in Schweizer Franken)

	2017	2016
4 Erläuterungen zu Positionen der Bilanz		
4.4 Passive Rechnungsabgrenzungen		
Schlusszahlungen GEF	89'542.00	758'720.00
Unterhaltsbedarf	490'000.00	373'000.00
Nachzahlung Betreuungszulagen	-	58'300.00
Einzahlung Arbeitgeberbeitragsreserve	300'000.00	-
Diverse	123'034.35	20'926.35
Bestand 31.12.	1'002'576.35	1'210'946.35

4.5 Veränderung Spendenfonds

Bestand 1.1.	434'681.83	414'855.36
Erhaltene Spenden	149'772.45	48'286.57
Verwendete Spenden	-132'872.20	-28'460.10
<i>Veränderung Spendenfonds</i>	<i>16'900.25</i>	<i>19'826.47</i>
Bestand 31.12.	451'582.08	434'681.83


4.6 Organisationskapital

Zweckgebundenes Organisationskapital

Die Betriebsreserve GEF ist zweckgebunden zu verwenden, wie in den Allgemeinen Vertragsbedingungen zum Leistungsvertrag, Punkt 3.5, definiert:

Überdeckungen sind nachweislich zum Ausgleich von bereits realisierten und zukünftigen Unterdeckungen, sowie zweckgebunden für die im Leistungsvertrag mit dem ALBA vereinbarten Angebote und deren Weiterentwicklung zu verwenden.

	31.12.2017	Veränderung	31.12.2016	Veränderung	31.12.2015
Betriebsreserve GEF	2'741'320.25	170'720.79	2'570'599.46	412'642.02	2'157'957.44
Freies Organisationskapital					
Stiftungskapital	839'061.60	-	839'061.60	-	839'061.60
Betriebsreserve BWO	3'328'585.79	92'866.79	3'235'719.00	69'638.12	3'166'080.88
TOTAL ORGANISATIONSKAPITAL	6'908'967.64	263'587.58	6'645'380.06	482'280.14	6'163'099.92



Anhang per 31. Dezember 2017 (in Schweizer Franken)

	2017	2016
5 Erläuterungen zu Positionen der Betriebsrechnung		
5.1 Personalaufwand		
Besoldung Betreuung	4'126'751.75	3'744'882.35
Besoldung Ausbildung und Therapie	1'991'261.65	1'927'969.25
Besoldung Führung und Verwaltung	656'144.65	661'160.85
Besoldung Werkstatt	1'442'982.15	1'381'858.90
Besoldung Klienten Werkstatt	682'927.50	727'197.70
Sozialleistungen	1'557'265.90	1'217'773.50
Arbeitsleistung Dritter	67'332.00	35'393.60
Personalnebenaufwand	130'651.35	84'354.25
Total Personalaufwand	10'655'316.95	9'780'590.40
5.2 Unterhalt, Reparaturen und Energie		
Unterhalt und Reparaturen Liegenschaften	526'822.44	514'707.64
Unterhalt und Reparaturen Mobiliar und Maschinen	338'505.14	268'606.48
Unterhalt und Reparaturen Fahrzeuge	84'339.69	63'712.06
Energie und Entsorgung	239'397.51	222'958.17
Total Unterhalt, Reparaturen und Energie	1'189'064.78	1'069'984.35
5.3 Abschreibungen		
Abschreibungen Liegenschaften	301'754.86	189'616.85
Abschreibungen Mobilien und Maschinen	155'158.90	105'438.75
Abschreibungen Fahrzeuge	15'552.80	19'338.30
Total Abschreibungen	472'466.56	314'393.90
5.4 Finanzergebnis		
Bankzinsen und Spesen	1'373.25	2'847.06
Hypothekarzinsen	30'785.00	32'976.70
Baurechtszins	14'772.00	14'772.00
Total Finanzaufwand	46'930.25	50'595.76
Finanzertrag	-842.60	-741.65
Total Finanzergebnis	46'087.65	49'854.11
5.5 Ausserordentliches Ergebnis		
Überschuss Schulbus 2014 und 2015	-	30'440.88
Definitive Abrechnung Wohnen 2014	-15'427.00	-
Definitive Abrechnung Wohnen 2012	24'241.00	-
Definitive Abrechnung HPS 2014	11'792.90	-
Rückerstattung Mehrwertsteuer 2015	33'486.68	-
Rückerstattung Mehrwertsteuer 2016	12'817.00	-
Total ausserordentliches Ergebnis	66'910.58	30'440.88



Bericht der Revisionsstelle zur eingeschränkten Revision
mit Jahresrechnung per 31. Dezember 2017
Stiftung BWO, Langnau

GFELLER+PARTNER AG



An den Stiftungsrat der
Stiftung BWO, Langnau

GFELLER + PARTNER AG

Bericht der Revisionsstelle zur eingeschränkten Revision

Als Revisionsstelle haben wir die Jahresrechnung (Bilanz, Betriebsrechnung und Anhang) der Stiftung BWO für das am 31. Dezember 2017 abgeschlossene Geschäftsjahr geprüft. Die eingeschränkte Revision der Vorjahresangaben ist von einer anderen Revisionsstelle vorgenommen worden. In Ihrem Bericht vom 13. März 2017 hat diese eine nicht modifizierte Prüfungsaussage abgegeben.

Für die Jahresrechnung ist der Stiftungsrat verantwortlich, während unsere Aufgabe darin besteht, die Jahresrechnung zu prüfen. Wir bestätigen, dass wir die gesetzlichen Anforderungen hinsichtlich Zulassung und Unabhängigkeit erfüllen.

Unsere Revision erfolgte nach dem Schweizer Standard zur Eingeschränkten Revision. Danach ist diese Revision so zu planen und durchzuführen, dass wesentliche Fehlaussagen in der Jahresrechnung erkannt werden. Eine eingeschränkte Revision umfasst hauptsächlich Befragungen und analytische Prüfungshandlungen sowie den Umständen angemessene Detailprüfungen der beim geprüften Unternehmen vorhandenen Unterlagen. Dagegen sind Prüfungen der betrieblichen Abläufe und des internen Kontrollsystems sowie Befragungen und weitere Prüfungshandlungen zur Aufdeckung deliktischer Handlungen oder anderer Gesetzesverstösse nicht Bestandteil dieser Revision.

Bei unserer Revision sind wir nicht auf Sachverhalte gestossen, aus denen wir schliessen müssten, dass die Jahresrechnung nicht Gesetz und Statuten entspricht.

Langenthal, 9. Mai 2018
CZ/elektronisch signiert

GFELLER + PARTNER AG

Christian Zwahlen
Dipl. Wirtschaftsprüfer
Zugelassener Revisionsexperte
(Leitender Revisor)

Salvatore Fasciana
Dipl. Treuhandexperte
Zugelassener Revisionsexperte

Beilage:

- Jahresrechnung (Bilanz, Betriebsrechnung und Anhang)