



Bericht der Revisionsstelle zur eingeschränkten Revision
mit Jahresrechnung per 31. Dezember 2018
Stiftung BWO, Langnau

GFELLER+PARTNER AG



An den Stiftungsrat der
Stiftung BWO, Langnau

GFELLER + PARTNER AG

Bericht der Revisionsstelle zur eingeschränkten Revision

Als Revisionsstelle haben wir die Jahresrechnung (Bilanz, Betriebsrechnung und Anhang) der Stiftung BWO für das am 31. Dezember 2018 abgeschlossene Geschäftsjahr geprüft.

Für die Jahresrechnung ist der Stiftungsrat verantwortlich, während unsere Aufgabe darin besteht, die Jahresrechnung zu prüfen. Wir bestätigen, dass wir die gesetzlichen Anforderungen hinsichtlich Zuverlässigkeit und Unabhängigkeit erfüllen.

Unsere Revision erfolgte nach dem Schweizer Standard zur Eingeschränkten Revision. Danach ist diese Revision so zu planen und durchzuführen, dass wesentliche Fehlaussagen in der Jahresrechnung erkannt werden. Eine eingeschränkte Revision umfasst hauptsächlich Befragungen und analytische Prüfungshandlungen sowie den Umständen angemessene Detailprüfungen der beim geprüften Unternehmen vorhandenen Unterlagen. Dagegen sind Prüfungen der betrieblichen Abläufe und des internen Kontrollsystems sowie Befragungen und weitere Prüfungshandlungen zur Aufdeckung deliktischer Handlungen oder anderer Gesetzesverstösse nicht Bestandteil dieser Revision.

Bei unserer Revision sind wir nicht auf Sachverhalte gestossen, aus denen wir schliessen müssten, dass die Jahresrechnung nicht Gesetz und Statuten entspricht.

Langenthal, 12. März 2019
CZ/elektronisch signiert


GFELLER + PARTNER AG

Christian Zwahlen
Dipl. Wirtschaftsprüfer
Zugelassener Revisionsexperte
(Leitender Revisor)

Christian Vogel
Treuhandler mit eidg. Fachausweis
Zugelassener Revisor


Beilage:

- Jahresrechnung (Bilanz, Betriebsrechnung und Anhang)




Bilanz per 31. Dezember (in Schweizer Franken)

Aktiven		2018	2017
Flüssige Mittel		3'587'944.30	2'896'846.07
Forderungen aus Lieferungen und Leistungen		664'780.37	984'838.47
Übrige kurzfristige Forderungen		33'926.70	17'463.11
Aktive Rechnungsabgrenzungen	4.1	2'036'553.35	2'385'424.55
Total Umlaufvermögen		6'323'204.72	6'284'572.20
Finanzanlagen	4.2	2'001'980.30	2'001'302.60
Sachanlagen	4.3	3'251'269.26	3'518'390.64
Total Anlagevermögen		5'253'249.56	5'519'693.24
TOTAL AKTIVEN		11'576'454.28	11'804'265.44
Passiven		2018	2017
Verbindlichkeiten aus Lieferungen und Leistungen		672'828.85	981'495.40
Übrige kurzfristige Verbindlichkeiten		116'332.30	99'643.97
Passive Rechnungsabgrenzungen	4.4	865'990.50	1'002'576.35
Total Kurzfristiges Fremdkapital		1'655'151.65	2'083'715.72
Langfristige verzinsliche Verbindlichkeiten		2'360'000.00	2'360'000.00
Total Langfristiges Fremdkapital		2'360'000.00	2'360'000.00
TOTAL Fremdkapital		4'015'151.65	4'443'715.72
Spendenfonds	4.5	459'982.83	451'582.08
Organisationskapital	4.6	7'101'319.80	6'908'967.64
TOTAL PASSIVEN		11'576'454.28	11'804'265.44



Betriebsrechnung (in Schweizer Franken)

		2018	2017
Beiträge von Klienten		2'700'618.05	2'521'789.95
Beiträge Ausbildung		374'451.60	457'416.65
Einnahmen aus Produktverkauf		2'877'666.30	3'166'278.62
Einnahmen aus übrigen Leistungen		673'229.57	562'005.91
Leistungsabgeltung Kanton Bern		8'857'328.95	9'013'119.40
Nettoerlös aus Lieferungen und Leistungen		15'483'294.47	15'720'610.53
Personalaufwand	5.1	10'693'238.17	10'655'316.94
Materialaufwand Werkstatt		1'182'560.95	1'391'989.29
Aufwand Essen und Wohnen		868'824.58	751'899.20
Raumaufwand		666'067.04	418'421.15
Unterhalt, Reparaturen und Energie	5.2	865'296.30	1'189'064.78
Aufwand Schulung, Ausbildung, Freizeit		92'985.11	90'590.70
Büro- und Verwaltungsaufwand		219'642.02	243'580.95
Aufwand Schülertransporte		193'664.02	211'717.51
Sonstiger Betriebsaufwand		119'271.70	52'798.80
Abschreibungen	5.3	346'432.01	472'466.56
Betrieblicher Aufwand		15'247'981.90	15'477'845.88
BETRIEBSERGEBNIS		235'312.57	242'764.65
Finanzergebnis	5.4	-42'960.41	-46'087.65
Ergebnis Spendenfonds	4.5	8'400.75	16'900.25
Ausserordentliches Ergebnis	5.5	0.00	66'910.58
Ergebnis vor Veränderung Spendenfonds		200'752.91	280'487.83
Veränderung Spendenfonds	4.5	-8'400.75	-16'900.25
JAHRESERGEBNIS		192'352.16	263'587.58



1. Organisation der Stiftung

Unter dem Namen **Stiftung BWO** besteht eine Stiftung gemäss Art. 80 ff. ZGB.
(Statuten 30.4.2013; Geschäftsreglement 2. 12.2016; Spendenreglement 7.12.2010)
Das Domizil ist in 3550 Langnau im Emmental BE an der Asylstrasse 37.

Stiftungszweck

Die Stiftung bezweckt die Wahrung der Interessen von Menschen mit Beeinträchtigungen, insbesondere der Mensch mit einer geistigen Behinderung, und die Förderung aller Massnahmen für ihre Eingliederung in die Gesellschaft.

Stiftungsrat	Funktion	Vollmacht <i>(KU=Kollektivunterschrift zu zweien)</i>
Cornelia Schwarzenbach, Laubeggstrasse 36B, 3006 Bern	Präsidentin	KU
Johannes Friedli, Mittelstrasse 59, 3012 Bern	Vizepräsident	KU
Christine Schär von Steiger, Eigerweg 5, 3400 Burgdorf	Mitglied	
Johann Sommer, Ilfisschachen 29A, 3550 Langnau i.E.	Mitglied	KU
Robert Naville, Binzigerstrasse 104, 8707 Uetikon am See ZH	Mitglied	
Beat Luginbühl, Mottastrasse 39, 3005 Bern	Mitglied	
Martin Furter, Greppenweg 1, 4900 Langenthal	Mitglied	

Die gesamte Entschädigung für Auslagenersatz aller Stiftungsräte beträgt Fr. 21'000.00.

Geschäftsleitung

Kathrin Wanner, Bern	Geschäftsführerin	KU
----------------------	-------------------	----


Revisionsstelle

Gfeller + Partner AG, Langenthal	RAB Zulassung 500'319
----------------------------------	-----------------------

2. Anzahl Vollzeitstellen

	2018	2017
Anzahl Mitarbeitende	186	195
Anzahl Vollzeitstellen	113	115

Die Anzahl Vollzeitstellen liegt nicht über 250 Mitarbeitende.



Anhang per 31. Dezember 2018 (in Schweizer Franken)


3. Angaben zu den angewandten Grundsätzen

Rechnungslegung

Die Rechnungslegung erfolgt nach den Bestimmungen des Schweizerischen Obligationenrechts (OR).


*Restbetrag der Verbindlichkeiten aus kaufvertragsähnlichen Verpflichtungen,
sofern diese nicht innert 12 Monaten ab Bilanzstichtag auslaufen oder gekündigt werden können.*

	2018	2017
Mietverträge	10'804'407.00	472'784.00
Baurechtsvertrag	59'088.00	73'860.00



Anhang per 31. Dezember 2018 (in Schweizer Franken)

	2018	2017
4 Erläuterungen zu Positionen der Bilanz		
4.1 Aktive Rechnungsabgrenzungen		
Schlusszahlungen GEF	2'024'852.40	2'354'055.40
Diverse	11'700.95	31'369.15
Bestand 31.12.	2'036'553.35	2'385'424.55
4.2 Finanzanlagen		
Konto Valiant Cash Deposit	1'500'755.35	1'500'565.15
Konto Valiant Lila Sparkonto	501'224.95	500'737.45
Total Finanzanlagen	2'001'980.30	2'001'302.60
4.3 Sachanlagen		
Kreuzstrasse 20, Langnau i.E.	294'168.50	333'270.50
Bäraustrasse 48, Bärau	39'025.95	44'919.35
Bäraustrasse 58, Bärau	252'638.50	274'014.90
Oberstrasse, Langnau i.E.	235'232.00	245'820.00
Kirchbühl, Konolfingen	946'863.60	997'218.00
Soldanella, Konolfingen	616'291.75	652'141.35
Mühlestock, Zollbrück	118'890.00	118'890.00
Bahnweg 3, Lauperswil	461'060.40	485'487.65
Total Liegenschaften	2'964'170.70	3'151'761.75
Maschinen, Werkzeuge und Geräte	262'105.19	335'179.12
Fahrzeuge	24'993.37	31'449.77
Total Mobilien	287'098.56	366'628.89
Total Sachanlagen	3'251'269.26	3'518'390.64
Verpfändete Aktiven zur Sicherung eigener Verpflichtungen		
Betriebliche Liegenschaften	2'503'110.30	2'666'274.10
Betriebsfremde Liegenschaften	461'060.40	485'487.65
Grundpfandrechte (Schuldbriefe)		
total nominell	8'860'000.00	8'860'000.00
hinterlegt zur Sicherung eigener Verpflichtungen	8'860'000.00	8'860'000.00



Anhang per 31. Dezember 2018 (in Schweizer Franken)

	2018	2017
4 Erläuterungen zu Positionen der Bilanz		
4.4 Passive Rechnungsabgrenzungen		
Schlusszahlungen GEF	160'892.05	89'542.00
Unterhaltsbedarf	555'000.00	490'000.00
Einzahlung Arbeitgeberbeitragsreserve	-	300'000.00
Diverse	150'098.45	123'034.35
Bestand 31.12.	865'990.50	1'002'576.35

4.5 Veränderung Spendenfonds

Bestand 1.1.	451'582.08	434'681.83
Erhaltene Spenden	37'618.90	149'772.45
Verwendete Spenden	-29'218.15	-132'872.20
<i>Veränderung Spendenfonds</i>	<i>8'400.75</i>	<i>16'900.25</i>
Bestand 31.12.	459'982.83	451'582.08


4.6 Organisationskapital

Zweckgebundenes Organisationskapital

Die Betriebsreserve GEF ist zweckgebunden zu verwenden, wie in den Allgemeinen Vertragsbedingungen zum Leistungsvertrag, Punkt 3.5, definiert:

Überdeckungen sind nachweislich zum Ausgleich von bereits realisierten und zukünftigen Unterdeckungen, sowie zweckgebunden für die im Leistungsvertrag mit dem ALBA vereinbarten Angebote und deren Weiterentwicklung zu verwenden.

	31.12.2018	Veränderung	31.12.2017	Veränderung	31.12.2016
Betriebsreserve GEF	2'939'025.12	197'704.87	2'741'320.25	170'720.79	2'570'599.46
Freies Organisationskapital					
Stiftungskapital	839'061.60	-	839'061.60	-	839'061.60
Betriebsreserve BWO	3'323'233.08	-5'352.71	3'328'585.79	92'866.79	3'235'719.00
TOTAL ORGANISATIONSKAPITAL	7'101'319.80	192'352.16	6'908'967.64	263'587.58	6'645'380.06



	2018	2017
5 Erläuterungen zu Positionen der Betriebsrechnung		
5.1 Personalaufwand		
Besoldung Betreuung	4'355'033.15	4'126'751.75
Besoldung Ausbildung und Therapie	2'033'119.45	1'991'261.65
Besoldung Führung und Verwaltung	702'049.20	656'144.65
Besoldung Werkstatt	1'492'818.85	1'442'982.15
Besoldung Klienten Werkstatt	573'798.15	682'927.50
Sozialleistungen	1'318'203.60	1'557'265.90
Arbeitsleistung Dritter	105'856.72	67'332.00
Personalnebenaufwand	112'359.05	130'651.35
Total Personalaufwand	10'693'238.17	10'655'316.95
5.2 Unterhalt, Reparaturen und Energie		
Unterhalt und Reparaturen Liegenschaften	202'403.87	526'822.44
Unterhalt und Reparaturen Mobiliar und Maschinen	185'316.85	338'505.14
Unterhalt und Reparaturen Fahrzeuge	125'210.72	84'339.69
Energie und Entsorgung	352'364.86	239'397.51
Total Unterhalt, Reparaturen und Energie	865'296.30	1'189'064.78
5.3 Abschreibungen		
Abschreibungen Liegenschaften	187'591.05	301'754.86
Abschreibungen Mobilien und Maschinen	148'134.56	155'158.90
Abschreibungen Fahrzeuge	10'706.40	15'552.80
Total Abschreibungen	346'432.01	472'466.56
5.4 Finanzergebnis		
Bankzinsen und Spesen	1'221.06	1'373.25
Hypothekarzinsen	28'010.00	30'785.00
Baurechtszins	14'772.00	14'772.00
Total Finanzaufwand	44'003.06	46'930.25
Finanzertrag	-1'042.65	-842.60
Total Finanzergebnis	42'960.41	46'087.65
5.5 Ausserordentliches Ergebnis		
Definitive Abrechnung Wohnen 2014		-15'427.00
Definitive Abrechnung Wohnen 2012		24'241.00
Definitive Abrechnung HPS 2014		11'792.90
Rückerstattung Mehrwertsteuer 2015		33'486.68
Rückerstattung Mehrwertsteuer 2016		12'817.00
Total ausserordentliches Ergebnis	-	66'910.58