



Bericht der Revisionsstelle zur eingeschränkten Revision
mit Jahresrechnung per 31. Dezember 2020
Stiftung BWO, Langnau

GFELLER+PARTNER AG



An den Stiftungsrat der
Stiftung BWO, Langnau

GFELLER + PARTNER AG

Bericht der Revisionsstelle zur eingeschränkten Revision

Als Revisionsstelle haben wir die Jahresrechnung (Bilanz, Betriebsrechnung und Anhang) der Stiftung BWO für das am 31. Dezember 2020 abgeschlossene Geschäftsjahr geprüft.

Für die Jahresrechnung ist der Stiftungsrat verantwortlich, während unsere Aufgabe darin besteht, die Jahresrechnung zu prüfen. Wir bestätigen, dass wir die gesetzlichen Anforderungen hinsichtlich Zuverlässigkeit und Unabhängigkeit erfüllen.

Unsere Revision erfolgte nach dem Schweizer Standard zur Eingeschränkten Revision. Danach ist diese Revision so zu planen und durchzuführen, dass wesentliche Fehlaussagen in der Jahresrechnung erkannt werden. Eine eingeschränkte Revision umfasst hauptsächlich Befragungen und analytische Prüfungshandlungen sowie den Umständen angemessene Detailprüfungen der beim geprüften Unternehmen vorhandenen Unterlagen. Dagegen sind Prüfungen der betrieblichen Abläufe und des internen Kontrollsystems sowie Befragungen und weitere Prüfungshandlungen zur Aufdeckung deliktischer Handlungen oder anderer Gesetzesverstösse nicht Bestandteil dieser Revision.

Bei unserer Revision sind wir nicht auf Sachverhalte gestossen, aus denen wir schliessen müssten, dass die Jahresrechnung nicht Gesetz und Stiftungsurkunde entspricht.

Langenthal, 11. März 2021
CZ/elektronisch signiert


GFELLER + PARTNER AG

Christian Zwahlen
Dipl. Wirtschaftsprüfer
Zugelassener Revisionsexperte
(Leitender Revisor)

i.V. Christian Vogel
Treuhandler mit eidg. Fachausweis
Zugelassener Revisor


Beilage:

- Jahresrechnung (Bilanz, Betriebsrechnung und Anhang)




Bilanz per 31. Dezember (in Schweizer Franken)

Aktiven		2020	2019
Flüssige Mittel		1'345'629.58	902'339.52
Forderungen aus Lieferungen und Leistungen		658'430.26	700'210.87
Übrige kurzfristige Forderungen		55'087.19	46'120.18
Aktive Rechnungsabgrenzungen	4.1	1'881'690.80	1'914'963.37
Total Umlaufvermögen		3'940'837.83	3'563'633.94
Finanzanlagen	4.2	3'002'848.40	3'513'523.40
Sachanlagen	4.3	3'386'943.37	3'616'670.78
Total Anlagevermögen		6'389'791.77	7'130'194.18
TOTAL AKTIVEN		10'330'629.60	10'693'828.12
Passiven		2020	2019
Verbindlichkeiten aus Lieferungen und Leistungen		1'174'081.70	764'441.25
Übrige kurzfristige Verbindlichkeiten		53'265.42	44'355.79
Passive Rechnungsabgrenzungen	4.4	689'244.98	730'018.00
Total Kurzfristiges Fremdkapital		1'916'592.10	1'538'815.04
Langfristige verzinsliche Verbindlichkeiten		2'360'000.00	2'360'000.00
Rückstellungen	4.5	222'129.00	-
Total Langfristiges Fremdkapital		2'582'129.00	2'360'000.00
TOTAL Fremdkapital		4'498'721.10	3'898'815.04
Fondskapital	4.6	920'493.93	1'426'016.63
Organisationskapital	4.7	4'911'414.57	5'368'996.45
TOTAL PASSIVEN		10'330'629.60	10'693'828.12



Betriebsrechnung (in Schweizer Franken)

		2020	2019
Beiträge von Klienten		2'788'516.25	2'718'086.45
Beiträge Ausbildung		470'288.35	241'486.20
Einnahmen aus Produktverkauf		2'857'034.58	3'045'059.43
Einnahmen aus übrigen Leistungen		637'420.15	685'167.35
Leistungsabgeltung Kanton Bern		8'769'381.05	8'731'000.22
Nettoerlös aus Lieferungen und Leistungen		15'522'640.38	15'420'799.65
Personalaufwand	5.1	11'083'936.36	10'809'012.47
Materialaufwand Werkstatt		1'063'801.37	1'265'844.33
Aufwand Essen und Wohnen		897'306.10	856'418.03
Raumaufwand		681'174.25	669'309.60
Unterhalt, Reparaturen und Energie	5.2	1'339'920.88	920'180.66
Aufwand Schulung, Ausbildung, Freizeit		60'615.91	83'247.21
Büro- und Verwaltungsaufwand		239'560.73	318'234.95
Aufwand Schülertransporte		341'359.00	362'002.10
Sonstiger Betriebsaufwand		150'459.90	110'772.75
Abschreibungen	5.3	381'662.35	335'743.29
Betrieblicher Aufwand		16'239'796.85	15'730'765.39
BETRIEBSERGEBNIS		-717'156.47	-309'965.74
Finanzergebnis	5.4	-43'175.86	-43'057.61
Ergebnis Spendenfonds	4.6	2'077.30	-13'966.20
Ergebnis Fonds Projekte GSI	4.6	-507'600.00	-
Ausserordentliches Ergebnis	5.5	302'750.45	700.00
Ergebnis vor Veränderung Fondskapital		-963'104.58	-366'289.55
Veränderung Spendenfonds	4.6	-2'077.30	13'966.20
Veränderung Fonds Projekte GSI	4.6	507'600.00	-
JAHRESERGEBNIS		-457'581.88	-352'323.35



1. Organisation der Stiftung

Unter dem Namen **Stiftung BWO** besteht eine Stiftung gemäss Art. 80 ff. ZGB.
(Statuten 30.4.2013; Geschäftsreglement 2. 12.2016; Spendenreglement 7.12.2010)
Das Domizil ist in 3550 Langnau im Emmental BE an der Asylstrasse 37.

Stiftungszweck

Die Stiftung bezweckt die Wahrung der Interessen von Menschen mit Beeinträchtigungen, insbesondere der Mensch mit einer geistigen Behinderung, und die Förderung aller Massnahmen für ihre Eingliederung in die Gesellschaft.

Stiftungsrat	Funktion	Vollmacht <i>(KU=Kollektivunterschrift zu zweien)</i>
Cornelia Schwarzenbach, Laubeggstrasse 36B, 3006 Bern	Präsidentin	KU
Christine Schär von Steiger, Eigerweg 5, 3400 Burgdorf	Vizepräsidentin	KU
Johann Sommer, Ilfisschachen 29A, 3550 Langnau i.E.	Mitglied	KU
Robert Naville, Binzigerstrasse 104, 8707 Uetikon am See ZH	Mitglied	
Beat Luginbühl, Mottastrasse 39, 3005 Bern	Mitglied	
Martin Furter, Greppenweg 1, 4900 Langenthal	Mitglied	
Rea Nejedly, Stockhornweg 7, 3076 Worb	Mitglied	

Die gesamte Entschädigung für Auslagenersatz aller Stiftungsräte beträgt Fr. 21'000.00.

Geschäftsleitung

Kathrin Wanner, Bern	Geschäftsführerin	KU
----------------------	-------------------	----


Revisionsstelle

Gfeller + Partner AG, Langenthal	RAB Zulassung 500'319
----------------------------------	-----------------------

2. Anzahl Vollzeitstellen

	2020	2019
Anzahl Mitarbeitende	188	189
Anzahl Vollzeitstellen	117	114

Die Anzahl Vollzeitstellen liegt nicht über 250 Mitarbeitende.



Anhang per 31. Dezember 2020 (in Schweizer Franken)


3. Angaben zu den angewandten Grundsätzen

Rechnungslegung

Die Rechnungslegung erfolgt nach den Bestimmungen des Schweizerischen Obligationenrechts (OR).


Restbetrag der Verbindlichkeiten aus kaufvertragsähnlichen Verpflichtungen, sofern diese nicht innert 12 Monaten ab Bilanzstichtag auslaufen oder gekündigt werden können.

	2020	2019
Mietverträge	11'470'121	10'257'222
Baurechtsvertrag	59'088	73'860
<i>Auflösung Stille Reserven</i>		
Unterhaltsbedarf	195'600	-




Anhang per 31. Dezember 2020 (in Schweizer Franken)

	2020	2019
4 Erläuterungen zu Positionen der Bilanz		
4.1 Aktive Rechnungsabgrenzungen		
Schlusszahlungen GSI	1'827'138.65	1'890'383.52
Diverse	54'552.15	24'579.85
Bestand 31.12.	1'881'690.80	1'914'963.37
4.2 Finanzanlagen		
Konto Valiant Cash Deposit	2'500'946.40	3'000'946.40
Konto Valiant Lila Sparkonto	501'902.00	501'577.00
Aktien Ärztezentrum Langnau-Bärau AG	0.00	11'000.00
Total Finanzanlagen	3'002'848.40	3'513'523.40
4.3 Sachanlagen		
Kreuzstrasse 20, Langnau i.E.	215'964.50	255'066.50
Bäraustrasse 48, Bärau	28'368.70	33'132.55
Bäraustrasse 58, Bärau	209'885.70	231'262.10
Oberstrasse, Langnau i.E.	802'856.00	839'044.00
Kirchbühl, Konolfingen	846'154.80	896'509.20
Soldanella, Konolfingen	544'592.55	580'442.15
Mühlestock, Zollbrück	118'890.00	118'890.00
Bahnweg 3, Lauperswil	409'518.15	434'975.80
Total Liegenschaften	3'176'230.40	3'389'322.30
Maschinen, Werkzeuge und Geräte	192'564.40	212'011.51
Fahrzeuge	18'148.57	15'336.97
Total Mobilien	210'712.97	227'348.48
Total Sachanlagen	3'386'943.37	3'616'670.78
Verpfändete Aktiven zur Sicherung eigener Verpflichtungen		
Betriebliche Liegenschaften	2'766'712.25	2'954'346.50
Betriebsfremde Liegenschaften	409'518.15	434'975.80
Grundpfandrechte (Schuldbriefe)		
total nominell	4'860'000.00	4'860'000.00
hinterlegt zur Sicherung eigener Verpflichtungen	4'860'000.00	4'860'000.00



Anhang per 31. Dezember 2020 (in Schweizer Franken)


	2020	2019
4 Erläuterungen zu Positionen der Bilanz		
4.4 Passive Rechnungsabgrenzungen		
Schlusszahlungen GSI	39'579.23	-
Unterhaltsbedarf	399'500.00	595'100.00
Diverse	250'165.75	134'918.00
Bestand 31.12.	689'244.98	730'018.00
4.5 Rückstellungen		
Restwert Kreuzstrasse (Schule)	90'280.00	-
Restwert Kreuzstrasse (Wohnen)	81'849.00	-
Juristische Abklärungen Heimfall Kreuzstrasse	50'000.00	-
Bestand 31.12.	222'129.00	-
4.6 Veränderung Fondskapital		
Fonds Spenden		
Bestand 1.1.	446'016.63	459'982.83
Erhaltene Spenden	29'203.80	25'964.25
Verwendete Spenden	-27'126.50	-39'930.45
Veränderung Fonds Spenden	2'077.30	-13'966.20
Bestand Fonds Spenden 31.12.	448'093.93	446'016.63
Fonds Projekte GSI		
Bestand 1.1.	980'000.00	-
Einlage von Schwankungsfonds GSI	-	1'380'000.00
Entnahme Fonds Projekte GSI	-507'600.00	-400'000.00
Veränderung Fonds Projekte GSI	-507'600.00	980'000.00
Bestand Fonds Projekte GSI 31.12.	472'400.00	980'000.00
Bestand Fondskapital Total	920'493.93	1'426'016.63



Anhang per 31. Dezember 2020 (in Schweizer Franken)

	2020		2019
4.7 Organisationskapital			
Stiftungskapital	839'061.60		839'061.60
Schwankungsfonds GSI Wohnen	1'401'189.38	-188'634.05	1'589'823.43
Schwankungsfonds GSI Werkstatt	846'084.94	-369'426.01	1'215'510.95
Schwankungsfonds GSI HPS	94'861.70	54'772.78	40'088.92
Schwankungsfonds GSI TOTAL	2'342'136.02	-503'287.28	2'845'423.30
Betriebsreserve BWO	1'730'216.95	45'705.40	1'684'511.55
TOTAL ORGANISATIONSKAPITAL	4'911'414.57	-457'581.88	5'368'996.45

	2020		2019
5 Erläuterungen zu Positionen der Betriebsrechnung			
5.1 Personalaufwand			
Besoldung Betreuung	4'617'781.45		4'467'152.80
Besoldung Ausbildung und Therapie	1'683'673.95		1'923'343.60
Besoldung Leitung und Verwaltung	950'623.20		741'283.00
Besoldung Werkstatt	1'613'556.05		1'589'605.85
Besoldung Klienten Werkstatt	621'932.90		618'223.20
Leistungen von Sozialversicherungen	-64'138.30		-
Sozialleistungen	1'406'424.00		1'310'087.20
Arbeitsleistung Dritter	169'635.08		96'793.40
Personalnebenaufwand	84'448.03		62'523.42
Total Personalaufwand	11'083'936.36		10'809'012.47
5.2 Unterhalt, Reparaturen und Energie			
Unterhalt und Reparaturen Liegenschaften	757'337.52		308'975.83
Unterhalt und Reparaturen Mobiliar und Maschinen	150'021.69		164'302.52
Unterhalt und Reparaturen Fahrzeuge	46'389.33		86'655.66
Energie und Entsorgung	386'172.34		360'246.65
Total Unterhalt, Reparaturen und Energie	1'339'920.88		920'180.66



Anhang per 31. Dezember 2020 (in Schweizer Franken)

	2020	2019
5 Erläuterungen zu Positionen der Betriebsrechnung		
5.3 Abschreibungen		
Abschreibungen Liegenschaften	213'091.90	214'848.40
Abschreibungen Mobilien und Maschinen	122'797.05	111'238.49
Abschreibungen Fahrzeuge	12'773.40	9'656.40
Abschreibungen auf Finanzanlagen	33'000.00	-
Total Abschreibungen	381'662.35	335'743.29
5.4 Finanzergebnis		
Bankzinsen und Spesen	921.06	1'008.31
Hypothekarzinsen	28'010.00	28'010.00
Baurechtszins	14'772.00	14'772.00
Total Finanzaufwand	43'703.06	43'790.31
Finanzertrag	-527.20	-732.70
Total Finanzergebnis	43'175.86	43'057.61
5.5 Ausserordentliches Ergebnis		
Rückstellung für Restwert Kreuzstr. HPS	-90'280.00	
Rückstellung für Restwert Kreuzstr. Wohnen	-81'849.00	
Juristische Abklärungen für Heimfall Kreuzstr.	-50'000.00	
Total Ausserordentlicher Aufwand	-222'129.00	-
Verkauf Fahrzeug	17'279.45	700.00
Studienauftrag HPS aus Projekte GSI	338'700.00	
Unterhalt aus Projekte GSI	118'900.00	
Juristische Abklärungen Heimfall aus Projekte	50'000.00	
Total Ausserordentlicher Ertrag	524'879.45	700.00
Total ausserordentliches Ergebnis	302'750.45	700.00